



MUNICIPIO DE IXTLAN MICHOACAN

ESTADO DE FLUJO DE EFECTIVO POR EL EJERCICIO TERMINADO

AL 31 DE MARZO DE 2018

Página: 1 de 2

DESCRIPCION	2018	2017
FLUJO DE EFECTIVO DE LAS ACTIVIDADES DE OPERACION		
ORIGEN	11,505,203.17	11,291,289.61
IMPUESTOS	1,120,412.64	1,132,321.76
CUOTAS Y APORTACIONES DE SEGURIDAD SOCIAL.	0.00	500.00
CONTRIBUCIONES DE MEJORAS.	81,999.00	0.00
DERECHOS.	513,256.64	526,261.06
PRODUCTOS DE TIPO CORRIENTE	565.85	2,212.23
APROVECHAMIENTO DE TIPO CORRIENTE	349,354.00	306,766.56
INGRESOS POR VENTA DE BIENES Y SERVICIOS	0.00	0.00
INGRESOS NO COMPRENDIDOS EN LAS FRACCIONES DE LA LEY DE INGRESOS	0.00	0.00
PARTICIPACIONES Y APORTACIONES	9,439,615.04	9,323,228.00
TRANSFERENCIAS, ASIGNACIONES, SUBSIDIOS Y OTRAS AYUDAS	0.00	0.00
OTROS INGRESOS Y BENEFICIOS	0.00	0.00
	7,886,076.80	6,693,388.88
APLICACION.	3,923,427.31	4,011,752.36
SERVICIOS PERSONALES.	875,242.23	739,305.44
MATERIALES Y SUMINISTROS.	1,788,763.08	1,572,313.05
SERVICIOS GENERALES	0.00	0.00
TRANSFERENCIAS INTERNAS Y ASIGNACIONES AL SECTOR PÚBLICO	0.00	0.00
TRANSFERENCIAS AL RESTO DE SECTOR PÚBLICO	618,596.00	0.00
SUBSIDIOS Y SUBVENCIONES	680,048.18	370,018.03
AYUDAS SOCIALES	0.00	0.00
PENSIONES Y JUBILACIONES	0.00	0.00
TRANSFERENCIAS A FIDEICOMISOS, MANDATOS Y CONTRATOS ANÁLOGOS	0.00	0.00
TRANSFERENCIAS A LA SEGURIDAD SOCIAL	0.00	0.00
DONATIVOS	0.00	0.00
TRANSFERENCIAS AL EXTERIOR	0.00	0.00
PARTICIPACIONES Y APORTACIONES	0.00	0.00
OTROS GASTOS Y PERDIDAS EXTRAORDINARIAS	0.00	0.00
FLUJOS NETOS DE EFECTIVO POR ACTIVIDADES DE OPERACION	3,619,126.37	4,597,900.73
FLUJO DE EFECTIVO DE LAS ACTIVIDADES DE FINANCIAMIENTO		
ENDEUDAMIENTO NETO	372,295.96	61,454,807.73

Bajo protesta de decir verdad, declaramos que este reporte y sus notas son razonablemente correctos, y son responsabilidad del emisor.




ESTADO DE FLUJO DE EFECTIVO POR EL EJERCICIO TERMINADO


AL 31 DE MARZO DE 2018


Página 2 de 2

DESCRIPCION	2018	2017
INTERNO	372,295.96	1,365,966.41
EXTERNO	0.00	0.00
OTROS ORIGENES DE FINANCIAMIENTO	0.00	60,088,841.32
SERVICIOS DE LA DEUDA	1,192,496.83	61,113,309.88
INTERNO	528,191.67	0.00
EXTERNO	14,899.61	39,589.06
OTRAS APLICACIONES DE FINANCIAMIENTO	649,405.55	61,073,720.82
FLUJOS NETOS DE EFECTIVO POR ACTIVIDADES DE FINANCIACION	-820,200.87	341,497.85
INCREMENTO / DISMINUCION NETA EN EL EFECTIVO Y EQUIVALENTES AL EFECTIVO AL INICIO DEL EJERCICIO	2,798,925.50	4,939,398.58
EFECTIVO Y EQUIVALENTES AL EFECTIVO AL INICIO DEL EJERCICIO	835,053.02	0.00
EFECTIVO Y EQUIVALENTES AL EFECTIVO AL FINAL DEL EJERCICIO	3,633,978.52	4,939,398.58
FLUJO DE EFECTIVO DEL PERIODO	2,798,925.50	4,939,398.58


 C.P. ANGEL RAFAEL MACÍAS MORA
 PRESIDENTE MUNICIPAL



 C. JORGE LUIS ROBLEDO GARCÍA
 SINDICO MUNICIPAL


 C.P. OMAR DAVID OSORIO FIGUEROA
 TESORERO MUNICIPAL


 ING. JULIO CÉSAR MENDOZA RODRIGUEZ
 CONTRALOR MUNICIPAL

Bajo protesta de decir verdad, declaramos que este reporte y sus notas son razonablemente correctos. Son responsabilidad del emisor.


 H. AYUNTAMIENTO
 2015-2018
 IXTLÁN, MICHOCÁN
 PRESIDENCIA


 H. AYUNTAMIENTO
 2015 - 2018
 IXTLÁN, MICH.
 SINDICATURA


 MUNICIPAL
 2015-2018
 IXTLAN
 MICH


 H AYUNTAMIENTO
 2015 - 2018
 IXTLAN, MICH.
 CONTRALORIA